

문법
2

- (으)세요

동사 뒤에 붙어서 명령이나
요청을 나타내요.

1A
6과



가: 안나 씨, 여기 **앉으세요**.

나: 네. **고마워요**.

가: 라면 세 개 **주세요**.

나: 여기 **있어요**.



~(으)세요

- 機能 : 尊敬命令と依頼の表現
- 意味 : 「~してください、~られる」
- 使い方 : 動詞のパッチム無しの語幹 + 세요
動詞のパッチム有りの語幹 + 으세요

3. 문법 (2-2)

-으세요
(받침 0)

앉다 → 앉으세요
읽다 → 읽으세요
*듣다 → 들으세요

-세요
(받침 X, 받침 ㄹ)

주다 → 주세요
쓰다 → 쓰세요
*놀다 → 노세요

- 動詞のパッチム無しの語幹 + 세요

行く = 가다
가+세요

가세요 (行ってください)

例) あそこへ行ってください。저기에 가세요.

- 動詞のパッチム無しの語幹 + 세요

見る = 보다

보 + 세요

보세요 (見てください)

例) ここ！ちょっと見てください。여기 좀 보세요.

- 動詞のパッチム無しの語幹 + 세요

会う = 만나다

만나 + 세요

만나세요 (会ってください)

例) 男の人に会ってください。 남자를 만나세요.

- 動詞のパッチム無しの語幹 + 세요

飲む = 마시다

마시 + 세요

마시세요 (飲んでください)

例) お湯をたくさん飲んでください。

뜨거운 물을 많이 마시세요.

- 動詞のパッチム無しの語幹 + 세요

買う = 사다

사+세요

사세요 (買ってください)

例) 韓国に来たら、韓国ののりを買ってください。

한국에 오면, 한국 김을 사세요.

- 動詞のパッチム無しの語幹 + 세요

来る = 오다

오 + 세요

오세요 (来てください)

例) 福岡へ来てください。

후쿠오카에 오세요.

- 動詞のパッチム無し¹の語幹 + 세요

書く = 쓰다

쓰 + 세요

쓰세요 (書いてください)

例) お名前を書いてください。

이름을 쓰세요.

- 動詞のパッチム無しの語幹 + 세요

開く = 펴다

펴 + 세요

펴세요 (開いてください)

例) 本を開いてください。

책을 펴세요.

- 動詞のパッチム無しの語幹 + 세요

する = 하다

하+세요

하세요 (してください)

공부 하세요 (勉強してください)

일 하세요 (仕事してください)

운동 하세요 (運動してください)

- 例外1. バッチムがㄹで終わる場合
- ㄹ脱落して + 세요

遊ぶ = 놀다

노세요 (遊んでください)

作る = 만들다

만드세요 (作ってください)

- 動詞のパッチム有りの語幹 + 으세요

読む = 읽다
읽 + 으세요

읽으세요 (読んで주세요)

例) 本を読んで주세요。

책을 읽으세요.

- 動詞のパッチム有りの語幹 + 으세요

座る = 앉다

앉 + 으세요

앉으세요 (座ってください)

例)ここに座ってください。

여기에 앉으세요.

- 動詞のパッチム有りの語幹 + 으세요

もらう = 받다

받 + 으세요

받으세요 (もらってください)

例) お釣りをもらってください。

거스름돈을 받으세요.

- 注意

食べる = 먹다

먹으세요 (食べてください)

드세요 (お召し上がりください)

例)朝ごはん、お召し上がりください。

아침(밥or식사), 드세요.

- 例外2. バッチムがㄷで終わる場合
- ㄷ → ㄹ, + 으세요

聞く = 듣다

들으세요 (聞いてください)

歩く = 걷다

걸으세요 (歩いてください)

의미(意味)	동사원형(動詞原型)	(으)세요
行ってください	가다	가세요
見てください	보다	보세요
会ってください	만나다	만나세요
食べてください	먹다	먹으세요->드세요
読んでください	읽다	읽으세요
聞いてください	듣다	들으세요
読んでください	마시다	마시세요
してください	하다	하세요
仕事してください	일하다	일하세요
勉強してください	공부하다	공부하세요
料理してください	요리하다	요리하세요

3. 문법 (2-3)


1. 여기는 교실이에요. 그림을 보고 알맞은 것을 연결해 보세요.




•
쓰세요.



•
들으세요.



•
대답하세요.



•
책을 펴세요.

• **答える (答えをする) = 대답하다**

3. 문법 (2-4)

2. 그림을 보고 대화를 완성해 보세요.



여러분, 칠판을 보세요.

(보다)

네. 선생님.

- 

가: 유진 씨, 35쪽을 (읽다)
나: 네. 선생님.
- 

가: 커피 한 잔 (주다)
나: 네. 삼천 원이에요.
- 

가: 재민 씨, 내일 일찍 (오다)
나: 네. 알겠어요.
- 

가: 5번 버스를 타요?
나: 아니요. 8번 버스를 (타다)

- あげる、くれる = 주다
- 乗る = 타다

4. 활동 (1-1)

1. 안나 씨가 과일 가게에 가요. 무슨 이야기를 할까요?



いらっしやいませ

주인: 어서 오세요.

いくらですか

안나: 이 사과 얼마예요?

주인: 이천 원이에요.

안나: 그럼 다섯 개 주세요.

주인: 여기 있어요.

⊕ 더 알아봐요

얼마예요? 읽어 보세요.



십 원



천 원



오십 원



오천 원



백 원



만 원



오백 원



오만 원

4. 활동 (1-3)

2. 무엇을 사요? 다음과 같이 친구와 이야기해 보세요.

어서 오세요.

빵 두 개 주세요. 얼마예요?

이천사백 원이에요.

	무엇	몇 개	얼마
1)	빵	2	2,400원
2)	바나나	5	3,000원
3)	아이스크림	1	1,200원
4)			

발음
🔊

다섯
[다섯]

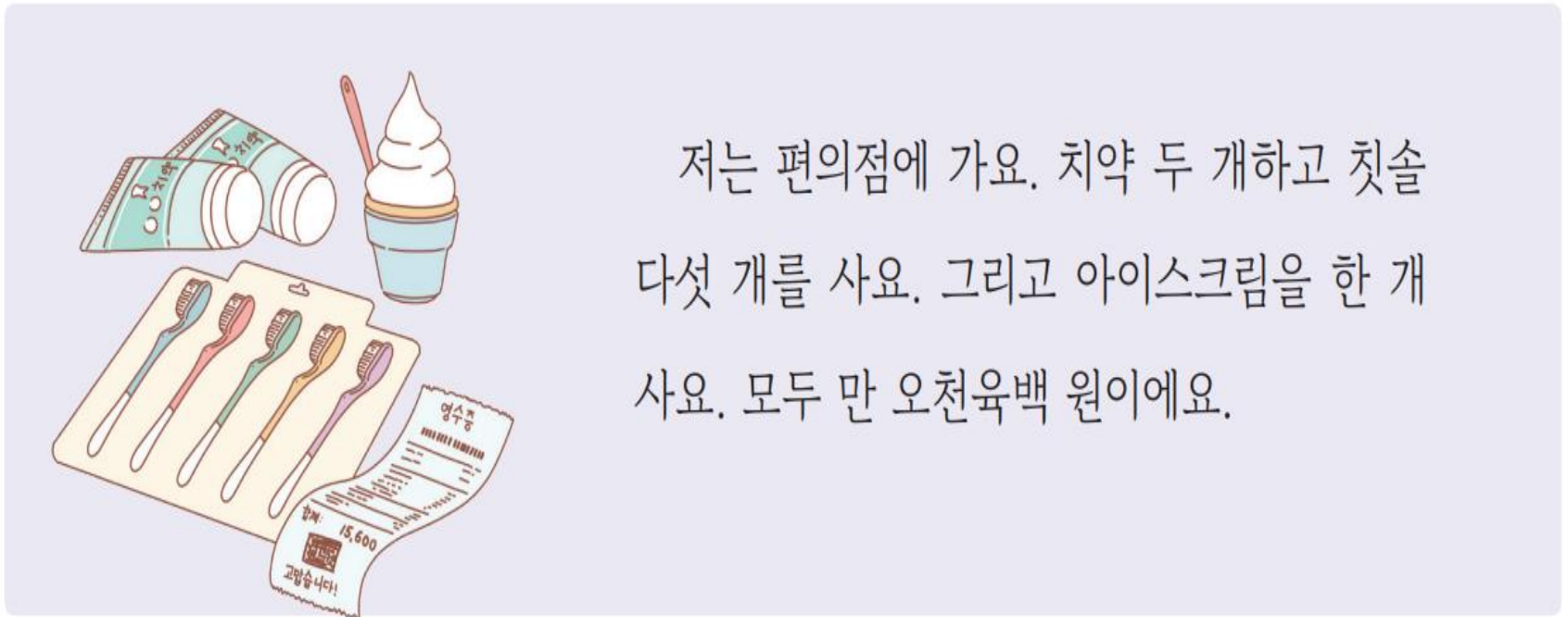
한국어 받침은 [ㄱ], [ㄴ], [ㄷ], [ㄹ], [ㅁ],
[ㅂ], [ㅇ] 중 하나로 발음해요. ‘ㄱ, ㅋ, ㆁ’은
[ㄱ]으로, ‘ㄷ, ㅌ, ㅅ, ㅆ, ㅈ, ㅊ, ㅎ’은
[ㄷ]으로, ‘ㅂ, ㅍ’은 [ㅂ]으로 발음해요.

듣고 따라 해 보세요.

- 책, 밖, 부엌
- 옷, 꽃, 끝
- 밥, 앞, 옆

4. 활동 (2-1)

1. 유진 씨가 편의점에 가요. 무엇을 몇 개 살까요?



저는 편의점에 가요. 치약 두 개하고 칫솔 다섯 개를 사요. 그리고 아이스크림을 한 개 사요. 모두 만 오천육백 원이에요.

- 歯磨き粉 = 치약
- 歯ブラシ = 칫솔
- 全部、皆、全て = 모두