



## 제 가방은 책상 옆에 있어요



어휘와 표현 : 물건

문        법 : 이, 그, 저,  
              에 있다, 없다

# 位置を表す韓国語



ウィ  
위



ミッ アレ  
밑/아래



アp  
앞



トウイ  
뒤



ヨp  
옆



サイ  
사이



オルンツチヨk  
오른쪽



ウエンツチヨk  
왼쪽



アン ソk  
안/속



パk  
밖

책상 위에 사과가 있어요.  
机の上にリンゴがあります

- ①名詞＋位置を表す名詞  
「～の」は省略される
- ②位置を表す名詞の後には  
-에を付ける

# 2. 어휘와 표현 (1)

1. 교실에 무엇이 있어요? √ 표시를 해 보세요. 그리고 듣고 따라 해 보세요.



책



책상



의자



가방



필통



시계

2. 어디에 있어요? 다음을 듣고 따라 해 보세요.



1) 의자 앞



2) 의자 뒤



3) 의자 위



4) 의자 아래/의자 밑



5) 의자 옆(오른쪽)



6) 의자 옆(왼쪽)



7) 의자 사이



8) 집 안



9) 집 밖

~**에** 있어요 = ~**に** います、あります

\* [연습] ‘에 있어요/없어요’

どこ  
어디

어디에 있어요?

上  
위

위에 있어요

家  
집

집에 있어요

下  
아래

아래에 있어요

デパート  
백화점

백화점에 있어요

後ろ  
뒤

뒤에 있어요

\* [연습] '에 있어요/없어요'

후쿠오카	후쿠오카에 있어요	学校の前 학교 앞	학교 앞에 있어요
서울	서울에 있어요	教室の中 교실 안	교실 안에 있어요
横 옆	옆에 있어요	家の外 집 밖	집 밖에 있어요



저 시계  
あの時計

이 시계  
この時計

그 시계  
その時計



ところで

이  
그  
저

名

것

名詞のところに  
것을  
入れてみます

것 物

것은  
「物」です

この 이 名 → 이것 これ  
その 그 것 物 그것 それ  
あの 저 그것 あれ

「この物  
その物  
あの物」なので

要するに、  
「これ、それ、あれ」  
になります





### 3. 문법 (1-2)

その

あの

この

~~あの~~

~~その~~

이	그	저
이 사람 (この人) 이 핸드폰 (このスマホ)	그 사람 그 핸드폰	저 사람 저 핸드폰

これ

이것

~~あれ~~

그것

~~それ~~

저것

それ

あれ

れい) これはかぎです。



この열쇠



이 열쇠

それはかさです。



その우산



저 우산  
그 우산

あれはとけいです。



あの시계



그 시계  
저 시계

# 練習연습

이    この

그    その

저    あの



책



책상



의자



가방




필통



시계

この本  
その机  
あの椅子




이 책  
그 책상  
저 의자

そのかばん  
このペンケース  
あの時計

그 가방  
이 필통  
저 시계

4



A 이 커피

B 그 커피

9



A 그 신문

B 이 신문


5



A 저 병원

B 저 병원

10



A 이 가방

B 그 가방

新聞 : 신문  
 病院 : 병원





# 料理教室について



■日時：10月13日（金）18:00～21:00

■集合時間：18:00

■会場：ふくふくプラザ 調理実習室 (5F)

※駐車場は30分100円とのことです（無料にはなりません）

■**お飲み物をご持参ください。（お酒は禁止）**

## <料理教室当日>

1) スーパーで材料を買う

※ゴミ袋(生ごみ用:透明ビニール/その他ごみ用:買い物袋サイズ)・

ふきんと台ふきん(キッチンペーパーでも可)も準備します。

2) 料理教室の会場に行く

3) 受付で「予約確認書コピー」を見せて手続きをします。

4) 料理教室を行う

5) **片付けをする(最初と同じようにきれいにする)**

6) 予約終了時間15分前までに調理実習室職員の点検を受ける

7) ごみを持ち帰る

